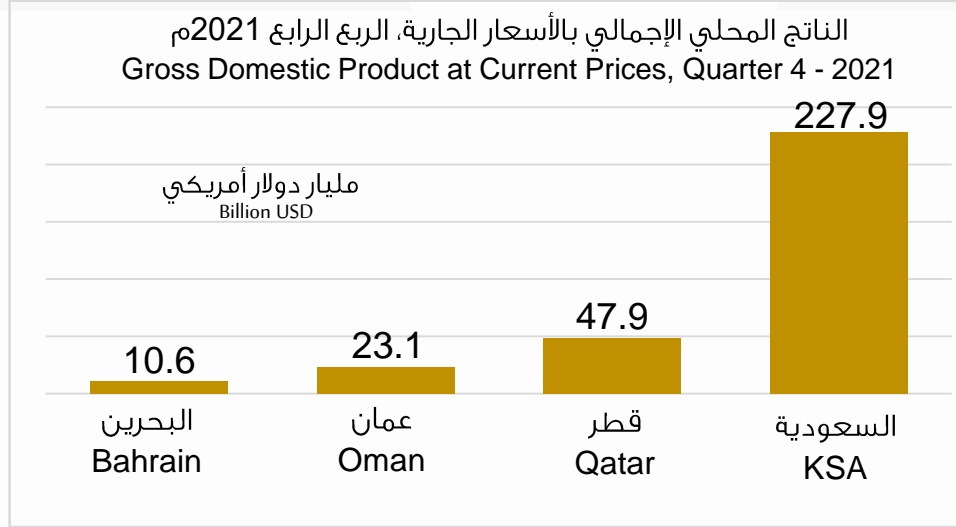


## Gross Domestic Product (GDP) for GCC countries, Quarter 4 - 2021

### GDP at Current Prices<sup>1</sup>

GDP in GCC countries achieved high levels in fourth quarter of 2021 compared to the previous quarters as a result of the improvement in economic conditions and the gradual rise in global oil prices<sup>2</sup> (from 29.3 USD per barrel in second quarter 2020 to 79.6 USD per barrel in the fourth quarter 2021).

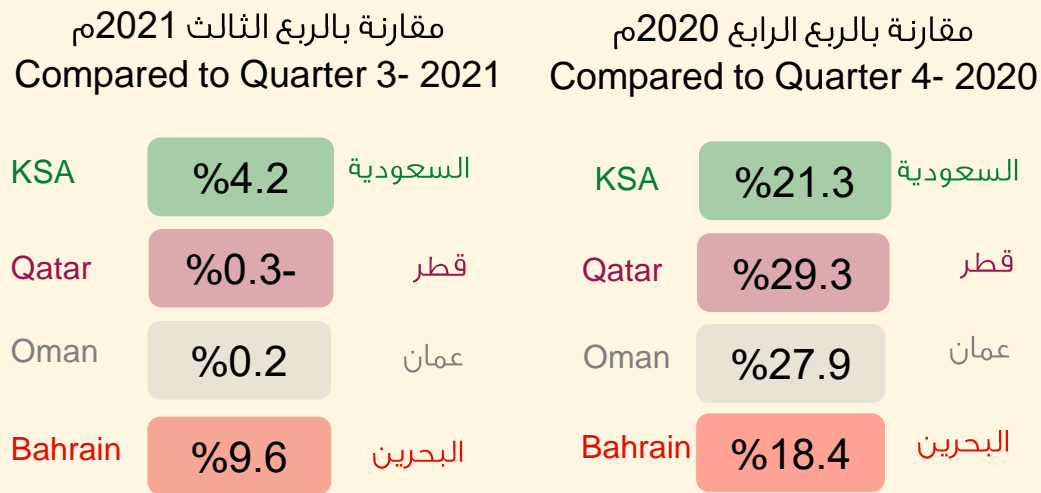


## الناتج المحلي الإجمالي لدول مجلس التعاون، للربع الرابع 2021م

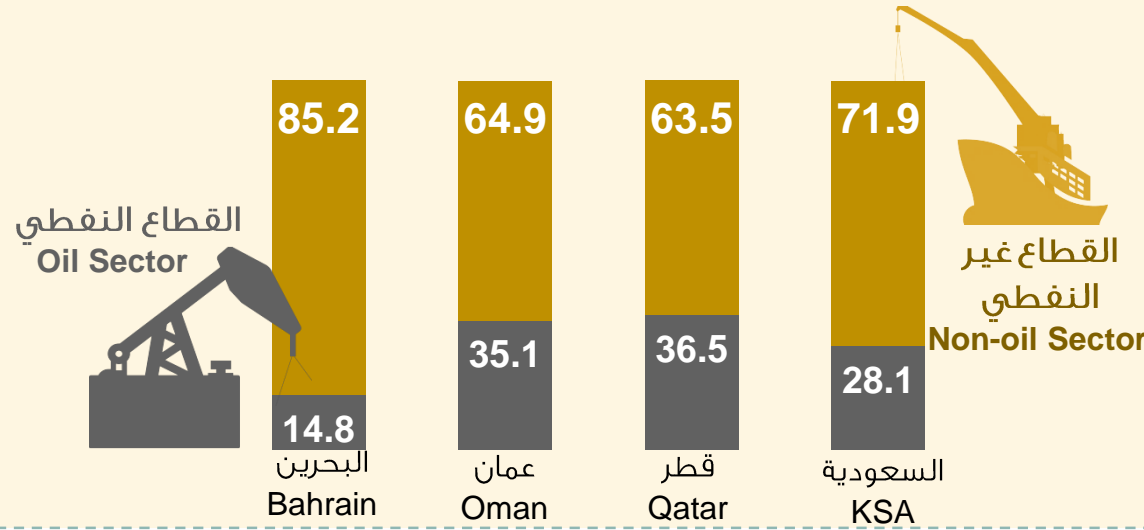
### الناتج المحلي الإجمالي بالأسعار الجارية<sup>1</sup>

حقق الناتج المحلي الإجمالي في دول مجلس التعاون مستويات مرتفعة في الربع الرابع من عام 2021م مقارنة بالآرباع السابقة نتيجة لتحسن الأوضاع الاقتصادية والارتفاع التدريجي في أسعار النفط العالمية<sup>2</sup> (من 29.3 دولار أمريكي للبرميل في الربع الثاني 2020م إلى 79.6 دولار أمريكي للبرميل في الربع الرابع 2021م).

### معدل نمو الناتج المحلي الإجمالي بالأسعار الجارية (%) في الربع الرابع 2021م GDP at Current Prices Growth Rate(%), Quarter 4 - 2021

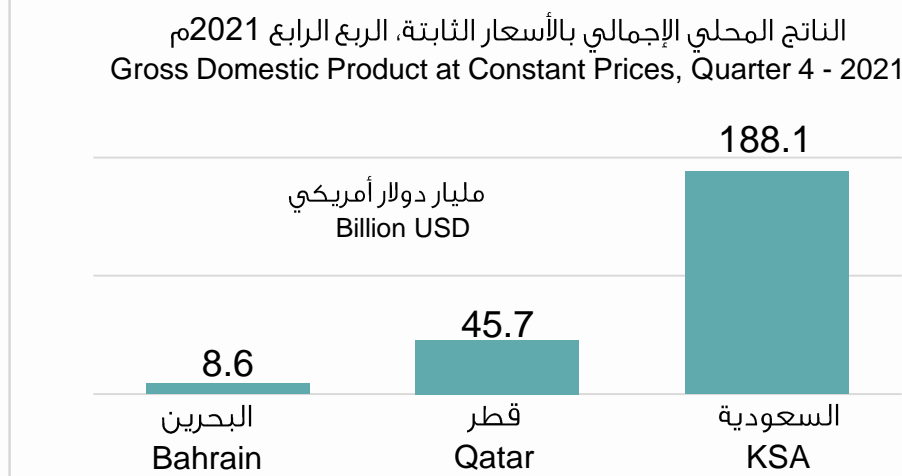


### المساهمة النسبية للقطاعات النفطية و غير النفطية في الناتج المحلي الإجمالي (%)، الربع الرابع 2021م<sup>3</sup> Contribution Of The Oil And Non-oil Sectors To The GDP (%) Quarter 4- 2021<sup>3</sup>



### GDP at Constant Prices<sup>4</sup>

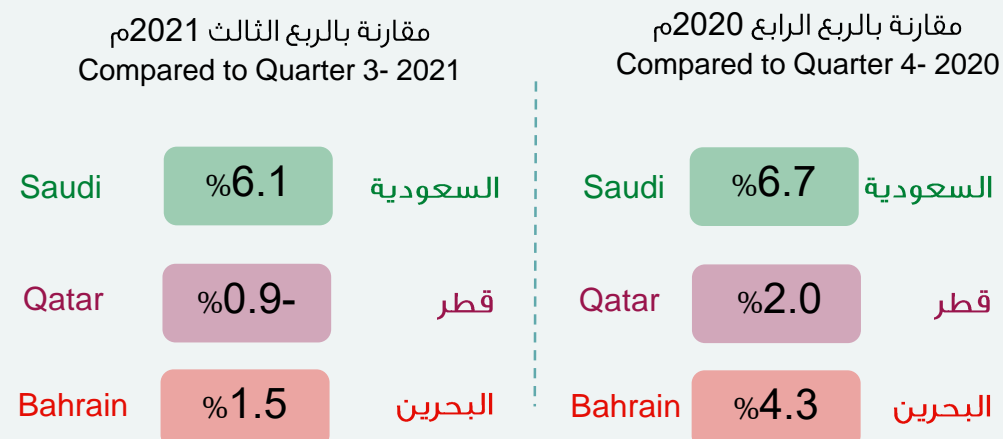
GCC countries achieved positive GDP growth rates at constant prices during the fourth quarter of 2021 compared to the fourth quarter of 2020.



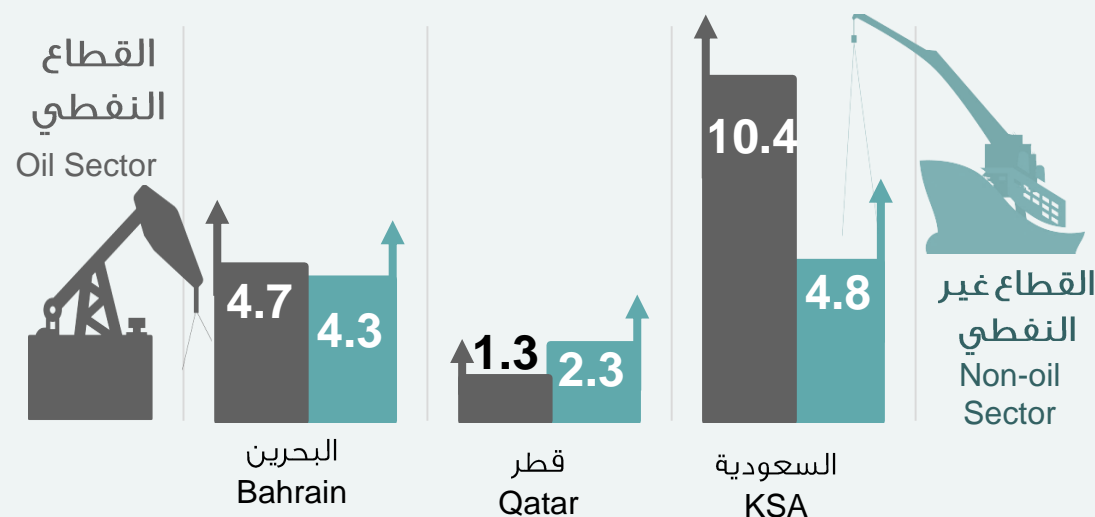
### الناتج المحلي الإجمالي بالأسعار الثابتة<sup>4</sup>

حققت دول مجلس التعاون معدلات نمو موجبة للناتج المحلي الإجمالي بالأسعار الثابتة خلال الربع الرابع من عام 2021م مقارنة بالربع الرابع من عام 2020م.

### معدل نمو الناتج المحلي الإجمالي بالأسعار الثابتة (%) في الربع الرابع 2021م Growth Rate of GDP at Constant Prices(%), Quarter 4 - 2021



### معدل نمو القطاعات النفطية و غير النفطية (%)، الربع الرابع 2021م مقارنة بالربع الرابع 2020م Growth Rate Of The Oil And Non-oil Sectors (%), Quarter 4- 2021 Compared To Quarter 4- 2020



<sup>1</sup>Data for United Arab Emirates and State of Kuwait are not available

<sup>2</sup>Source: Energy Information Administration (EIA)

<sup>3</sup>Oil sector includes oil and gas activities and related services

<sup>4</sup>Base year for kingdom of Bahrain and kingdom of Saudi Arabia is 2010, state of Qatar is 2018. No data is available for the rest of GCC countries.

<sup>1</sup>بيانات كل من دولة الإمارات العربية المتحدة و دولة الكويت غير متوفرة.

<sup>2</sup>المصدر: وكالة الطاقة الأمريكية EIA.

<sup>3</sup>القطاع النفطي يشمل أنشطة النفط و الغاز و الخدمات ذات الصلة

<sup>4</sup>سنة الأساس لكل من مملكة البحرين و المملكة العربية السعودية 2010م، بينما لدولة قطر 2018م. لا تتوفر بيانات لبقية دول مجلس التعاون.